

Инвестиционная Группа УНИВЕР

Аналитический обзор на открытие торгов 08.11.2012

Автор: Звенигородский Андрей

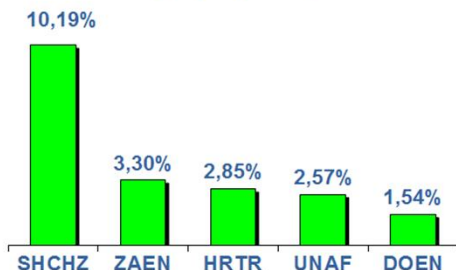
az@univer.ua



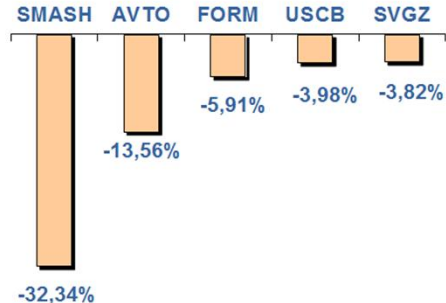
Итоги торгов 7 ноября

Индекс UX	Объем сделок	Цена открытия	Цена закрытия	Изменение цены закрытия к цене закрытия предыдущего, %			
				День	Неделя	Месяц	Год
Индекс UX	6 081 253	855,77	851,49	-0,27%	0,75%	-2,69%	-41,63%
Фьючерсы	Объем торгов	Цена открытия	Цена закрытия	Изменение к цене закрытия пред дня, %			
UX-12.12	49 244 380	872,8	848,9	-1,29%			
UX-3.13	4 231	856,4	807,2	-4,68%			

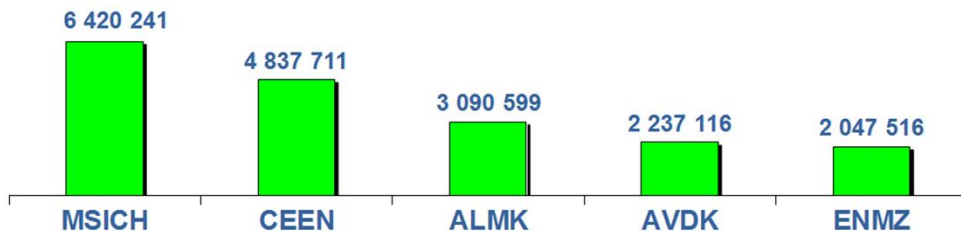
Лидеры роста, %



Лидеры падения, %



Объемы торгов, грн



Торги на фондовом рынке в среду 7 ноября открылись недалеко от цены закрытия вторника на уровне 855,77 пункта по Индексу Украинской биржи. Внешний фон на открытии торгов был позитивным после выборов в США европейские рынки открылись с разрывами вверх. Наш же рынок двигался в первой половине дня вниз повторяя динамику торгов предыдущих двух торговых сессий. Во второй половине торговой сессии часть снижения нашего рынка покупателям удалось отыграть и вновь Индекс двигался в противоположную сторону по сравнению с мировыми площадками. Тем не менее покупателям так и не удалось завершить торговую сессию на положительной территории и цена закрытия дня составила 851,49 пункта по Индексу Украинской биржи. Объем торгов акциями на рынке заявок УБ был зафиксирован на уровне 7,85 млн грн.



Итоги торгов 7 ноября (2)

Компания	Тикер	Объем сделок	К-во сделок	Цена открытия	Цена закрытия	Изменение цены закрытия к цене закрытия предыдущего, %			
						Дня	Недели	Месяца	Года
Металлургия									
Алчевский МК	ALMK	3 090 599	415	0,0457	0,0451	-1,31%	-1,31%	-5,05%	-55,65%
Азовсталь	AZST	1 217 272	299	0,666	0,661	-0,75%	0,92%	-3,50%	-52,07%
Днепродзержинский МК	DMKD	5 124	2	0,1487	0,1487	0,00%	71,12%	71,12%	24,02%
Енакиевский МЗ	ENMZ	2 047 516	124	40,24	40	-0,60%	2,30%	-2,53%	-42,20%
ММК им.Ильича	MMKI	13 901	4	0,167	0,167	0,00%	11,33%	11,33%	-39,65%
Коксохимическая промышленность									
Алчевский КХЗ	ALKZ	3 593	1	0,148	0,148	0,00%	2,99%	-0,07%	-22,02%
Авдеевский КХЗ	AVDK	2 237 116	300	2,75	2,702	-1,75%	1,96%	-4,56%	-56,34%
Ясиновский КХЗ	YASK	58 560	18	0,679	0,673	-0,88%	5,32%	-1,03%	-51,55%
Добывающая промышленность									
Центральный ГОК	CGOK	0	0	5,491	5,491	0,00%	0,79%	-0,16%	-14,72%
Полтавский ГОК	PGOK	0	0	10,25	10,25	0,00%	0,20%	2,50%	-37,54%
Северный ГОК	SGOK	49 226	4	6,499	6,5	0,02%	-1,37%	-1,52%	-29,10%
Ш-та Комсомолец Донбасса	SHKD	638	2	1,25	1,25	0,00%	-7,06%	-3,77%	31,30%
Ш/У Покровское	SHCHZ	344	3	0,52	0,573	10,19%	-13,18%	-11,71%	-47,43%
Трубопрокатный сектор									
Харьцовский трубный з-д	HRTR	3 371	5	0,6709	0,69	2,85%	2,99%	2,99%	-25,81%
Новомосковский трубный з-д	NVTR	0	0	0,27	0,27	0,00%	-41,92%	-41,92%	-57,14%
Машиностроение									
Лугансктепловоз	LTPL	26 448	7	1,535	1,556	1,37%	0,78%	-5,41%	-32,23%
Моторсич	MSICH	6 420 241	367	1929	1907	-1,14%	-3,49%	-6,61%	-14,48%
Сумское НПО им.Фрунзе	SMASH	8 505	11	2,35	1,59	-32,34%	-43,21%	-43,21%	-53,24%
Вагоностроение									
Крюковский ВСЗ	KVBZ	9 821	22	18,04	17,52	-2,88%	-0,51%	1,27%	-23,83%
Мариупольский ЗТМ	MZVM	0	0	0,14	0,14	0,00%	-6,67%	-12,50%	-33,01%
Стахановский ВСЗ	SVGZ	113 799	18	2,17	2,087	-3,82%	-3,91%	-7,24%	-31,33%
Автомобилестроение									
УкрАВТО	AVTO	4 258	4	28,98	25,05	-13,56%	3,51%	3,51%	-58,25%
КРАЗ	KRAZ	0	0	0,024	0,024	0,00%	-8,05%	-31,82%	-87,06%
ЛУАЗ	LUAZ	0	0	0,0518	0,0518	0,00%	-4,25%	-3,72%	-77,47%
Теплогенерация									
Центрэнерго	CEEN	4 837 711	394	5,622	5,679	1,01%	2,97%	-2,05%	-33,42%
Днепрэнерго	DNEN	72 000	2	214,8	214,8	0,00%	7,40%	4,78%	-66,95%
Днепроблэнерго	DNON	27 000	2	125	125	0,00%	100,64%	92,01%	-15,25%
Донбассэнерго	DOEN	677 446	201	17,53	17,8	1,54%	2,53%	-0,34%	-37,76%
Западэнерго	ZAEN	94	1	90,9	93,9	3,30%	9,95%	13,96%	-62,44%
Финансовый сектор									
Райффайзенбанк	BAVL	1 333 615	139	0,0668	0,0674	0,90%	1,51%	-3,71%	-48,90%
Укрсоцбанк	USCB	1 008 960	118	0,1509	0,1449	-3,98%	1,40%	-6,82%	-14,51%
Форум	FORM	830	9	0,457	0,43	-5,91%	-3,37%	-2,49%	-69,26%
ЗНПИФ Индекс Украинской биржи	KUBI	194 800	99	27,23	26,6	-2,31%	-4,76%	-10,74%	-47,70%
Нефтегазовый сектор									
Концерн Галнафтогаз	GLNG	0	0	0,12	0,12	0,00%	0,00%	0,00%	-38,46%
УкрНафта	UNAF	210 028	91	144,1	147,8	2,57%	0,68%	-2,12%	-59,18%
Телекоммуникации									
Укртелеком	UTLM	303 742	9	0,2072	0,2072	0,00%	-1,33%	-1,33%	-53,24%
Химическая промышленность									
Концерн Стирол	STIR	169 871	33	14,86	14,5	-2,42%	-0,96%	-5,04%	-60,49%



Основные новости Украины

"Мотор Сич" планирует воссоздать в Украине отрасль вертолетостроения

ОАО "Мотор Сич" планирует "привести в соответствие" парк вертолетов Министерства обороны Украины (Минобороны) и в течение пяти лет воссоздать в Украине отрасль вертолетостроения. Об этом в ходе брифинга заявил директор по инвестиционным проектам ОАО "Мотор Сич" Владимир Семенов, передает корреспондент РБК-Украина. "Мы предлагали рассмотреть этот вопрос, и сегодня он тоже будет рассматриваться и в Минобороны, привести в соответствие весь необходимый парк вертолетов Минобороны в обновленное состояние с возможностью использования этих вертолетов в течение ещё 20 лет", - отметил Семенов. При этом он подчеркнул, что "Мотор Сич" "пытается создать на протяжении ближайших пяти лет новую отрасль в Украине - вертолетостроение, в добавок к тому, что у нас существуют мощная отрасль самолетостроения".

Источник: РБК-Украина.



Основные новости Украины

Alstom заплатил за блокпакет "Трансмашхолдинга" 422 миллиона долларов

Французский концерн Alstom в октябре выплатил оставшуюся часть средств в размере 347 млн долларов за покупку блокирующего пакета акций материнской компании ЗАО "Трансмашхолдинг" (TMX) - The Breakers Investments (TBI, Голландия). Об этом говорится в отчете зарубежной компании за первое полугодие 2012/2013 финансового года (закончилось 30 сентября). Как известно, сумма транша рассчитывалась исходя из результатов операционной деятельности TMX в 2008-2011 гг. Первый транш составлял 75 млн долларов. Его продавцы получили в мае 2011 года. Таким образом, общая сумма сделки составила 422 млн долларов. Ранее управляющий директор Alstom по России и СНГ Бернар Гоннэ заявлял, что в середине сентября стороны "закончили обсуждение сделки" и собираются закрыть ее к 1 октября. К указанному сроку этого не произошло, но источники Интерфакса говорили, что корпоративные процедуры в рамках сделки уже идут. О продаже Alstom блокпакета акций TBI акционеры TMX договорились в 2009 году. Пакет пропорционально своим долям сформировали все владельцы машиностроительной группы, кроме РЖД. После подписания соглашения о продаже совладелец "Трансмашхолдинга" Андрей Бокарев заявлял, что находит приемлемой стоимость пакета в 250 млн евро (почти 320 млн долларов по курсу на 7 ноября). Став совладельцем "Трансмашхолдинга", Alstom получил два места в совете директоров российского машиностроительного концерна. В свою очередь, акционеры TMX, идя на сделку с Alstom, ожидали от французского концерна передачи опыта в разработке новых продуктов, а также получения доступа к его производственным технологиям. Alstom - одна из крупнейших в мире компаний, занимающихся производством энергетического оборудования и ж/д транспорта. Значительный пакет акций компании принадлежит французскому строительному гиганту Bouygues. Концерн работает примерно в 100 странах. Объем продаж в 2011/2012 фингоду превысил 20 млрд евро, портфель заказов составил почти 22 млрд евро.

Источник: Центр транспортных стратегий.

Мировые рынки 7 ноября

Мировые индексы	Последнее значение	Изменение за день, %
Dow Jones Indus	12 982,94	-1,98
S&P 500	1 398,74	-2,08
NASDAQ	2 947,68	-2,13
FTSE100	5 791,75	-1,58
DAX	7 233,98	-1,95
CAC40	3 411,03	-1,94
NIKKEI 225	8 843,00	-1,34
HANG SENG	21 597,00	-2,39
RTSI	1 426,94	-1,52
Сырьевые рынки	Последнее значение	Изменение за день, %
Нефть Brent	106,82	-3,98%
Золото	1 715,25	1,43%

Фондовые торги в Европе в среду 7 ноября завершились снижением ведущих индексов. По итогам дня немецкий DAX просел на 1,95%, английский FTSE100 снизился на 1,58%, а французский CAC40 потерял 1,94%. Ряд негативных новостей опубликованных в течении торговой сессии оказали давление на рынки и привели к значительному снижению. Так Еврокомиссия вчера значительно понизила прогноз по изменению ВВП Еврозоны на 2013 год, ожидается рост экономики на 0,1%, при этом ранее прогнозировалось увеличение показателя на 1%. Кроме того, объем розничных продаж снизился на 0,2%, что оказалось больше прогноза в -0,1%. После роста показанного в последние дни в ожидании результатов президентских выборов в США наступил момент для фиксации прибыли, что также оказало дополнительное давление на рынки.

Фондовые торги в США также завершили торговый день снижением в пределах 2%. Важной статистики в течении торговой сессии опубликовано не было и причины снижения были такими же, как и в Европе.



Что ожидать?

Календарь новостей на 08.11

Время	Страна	Показатель	Прогноз	Предыдущий
11:30	Великобритания	Торговый баланс	-8,90	-9,80
14:00	Великобритания	Количественное ослабление банка Англии	375	375
14:00	Великобритания	Объявление о процентной ставке	0,50%	0,50%
14:45	Еврозона	Объявление о процентной ставке	0,75%	0,75%
15:30	США	Заявки на пособие по безработице	370 000	363 000
15:30	США	Повторные заявки на пособие по безработице	3 253 000	3 263 000
15:30	Еврозона	Пресс-конференция ЕЦБ		
15:30	США	Торговый баланс	-45,00	-44,20

Сегодня утром внешний фон на открытии торгов складывается как нейтральный. На момент написания обзора ведущие индексы Европы торгуются с повышением на 0,5%. Фьючерсы на американские индексы торгуются разнонаправленно. Российский рынок после открытия просел на 0,3%.

Вчерашняя сессия на нашем рынке по динамике торгов была похожа на предыдущие две. Утром Индекс УБ снижался, но к концу дня большая часть потерь была отыграна. Двигался наш рынок вчера в контртренде по отношению к мировым рынкам, которые утром росли а во второй половине дня снижались. Боковая тенденция на нашем рынке продолжается и определить дальнейшее направление движения пока что не представляется возможным. После продолжительной боковой тенденции выход выше локального максимума или ниже локального минимума укажет дальнейшее направление движения рынка. Как основной сценарий на сегодня рассматриваю торговлю в боковой тенденции по Индексу Украинской биржи. В случае роста первым сопротивлением выступит уровень 870 пунктов его пробой откроет дорогу на 900. В случае снижения первой поддержкой станет уровень 850 пунктов, его преодоление откроет дорогу на 820.



Технический анализ



Вчерашняя сессия на нашем рынке по динамике торгов была похожа на предыдущие две. Утром Индекс УБ снижался, но к концу дня большая часть потерь была отыграна. Двигался наш рынок вчера в контртренде по отношению к мировым рынкам, которые утром росли а во второй половине дня снижались. Боковая тенденция на нашем рынке продолжается и определить дальнейшее направление движения пока что не представляется возможным. После продолжительной боковой тенденции выход выше локального максимума или ниже локального минимума укажет дальнейшее направление движения рынка. Технические индикаторы также не дают пока определенных сигналов. Как основной сценарий на сегодня рассматриваю торговлю в боковой тенденции по Индексу Украинской биржи. В случае роста первым сопротивлением выступит уровень 870 пунктов его пробой откроет дорогу на 900. В случае снижения первой поддержкой станет уровень 850 пунктов, его преодоление откроет дорогу на 820.



Инвестиционная группа УНИВЕР

+38 (044) 490 20 55

Киев, Жилианская 59, офис 102

mybroker@univer.ua

www.univer.ua

Этот материал носит исключительно информационный характер и не может рассматриваться как рекомендация, предложение или побуждение приобретать или продавать ценные бумаги, а также другие финансовые инструменты. Ни при каких обстоятельствах ИГ Универ или кто-либо из его сотрудников, или какая-либо компания, которая связана с ИГ Универ, или кто-либо из сотрудников такой компании, не несут ответственность за действия или бездействие какого-либо лица на основании этого материала, а также за какие-либо убытки или ущерб, которые могут возникнуть в результате этих действий или бездействия.